

Разработала: Дорогова Вера Сергеевна.
учитель начальных классов.
МАОУ «Городская гимназия № 1»
г. Усть-Илимск, Иркутская область

Маршрутный лист
Исследовательской работы для учащихся 1-2 классов
«Русская матрёшка»

Фамилия, имя ученика, класс

Мой руководитель

Мой консультант

Задание 1. Отгадайте загадки.

Рядом разные подружки,
Но похожи друг на дружку.
Все они сидят друг в дружке,
А всего одна игрушка.

Ответ: _____

Прячется от нас с тобой
Одна куколка в другой.
На косыночках горошки.
Что за куколки?

Ответ: _____

Задание 2. Прочитай текст. Ответь на вопросы.

И так, сегодня ты познакомишься с историей возникновения игрушки Матрёшка.

Матрешка – не простая кукла. У нее есть один секрет. Если ее открыть, покажется вторая куколка, размером поменьше. Она может быть очень похожа на первую, а может сильно отличаться. Иногда это не девочка, а мальчик. Следующая фигурка тоже открывается... В одной матрешке может прятаться до 8 разных кукол (или даже больше). Существует поверье, что если положить в матрешку записку с желанием, то оно обязательно сбудется. Чем больше фигурок, и искуснее роспись, тем быстрее это произойдет.

В России испокон веков делали деревянные игрушки и окрашивали их яркие цвета. Но игрушка матрешка появилась сравнительно недавно – меньше 150 лет назад. Ее придумали примерно в 1890 году. Существует легенда о ее происхождении. Однажды русский монах, живший на японском острове Хонсю, сделал фигурку-игрушку Фукурокудзю (Фукурума) – бога мудрых поступков. В Японии он считается главным богом счастья. Добрый усатый старец раскрывался, а внутри находились еще 6 фигурок божеств. Эту идею заприметили русские мастера. Они сделали игрушку матрешку, которая вскоре стала символом России. Вместо богов фигурка олицетворяла народ: крестьянские и боярские семьи, барышень в русских сарафанах, жениха и невесту с венчальными свечами. Иногда внутри попадался пастушок или старик с огромной бородой. Последняя фигурка часто была сделана в виде младенца.

Первую известную русскую матрешку выточил Василий Звездочкин – потомственный мастер-игрушечник. Он жил в Москве. Расписал ее советский художник Сергей Милютин. Они работали в мастерской «Детское воспитание» под руководством Анатолия Мамонтова. Семья Мамонтовых прославилась тем, что собрала мастеров и художников, которые помогли возродить старинные русские промыслы. Они сообща работали над воссозданием крестьянских игрушек, художественной росписи и русского стиля в целом. У первой игрушки-матрешки было 8 мест. Самая большая фигурка – крестьянская женщина с черным петухом под мышкой. В ней прятались кукла в жилете, девочка с серпом, куколка с горшочком каши, мальчик в красной рубашке... Последняя фигурка – краснощекий младенец в пеленках. Матрешка быстро завоевала народную любовь, а в 1905 году она получила международное признание. Сперва расписных кукол попросили сделать для магазина игрушек в Париже. Вскоре они разлетелись по всему миру.

	Вопрос	Ответ
1.	Какой секрет есть у матрёшки?	
2.	Сколько лет этой игрушке? В каком году она появилась?	
3.	Как называлась игрушка в Японии? Что она символизировала?	
4.	Кто выточил первым на Руси матрёшку?	
5.	В каком году матрёшка получила международное признание?	

Интересный факт. Самая вместительная матрешка состоит из 72 куколок. Ее высота составляет 1 м, а объем – 0,5 м. Уникальный экземпляр изготовили на базе Семеновской фабрики в 1970 году.

Источник: <https://razvivashka.online/sfery-razvitiya/pro-matreshku-detyam#i>

Задание 3. Выполни задание.

Всплеск популярности на матрешек побудил заниматься ее изготовлением многих мастеров. В каждой губернии игрушку делали по-своему. Так появились разные ее виды: Матрешка из Сергиева Посада. Здесь первыми освоили промысел после закрытия мастерской «Детское воспитание». Тематические матрешки сделаны по мотивам сказок, былин, повествований («Царевна-лебедь», «Конёк-горбунок», «Тарас Бульба»). Сегодня на игрушках изображают все, что угодно: портреты президентов, памятники культуры, животных, героев фильмов и мультфильмов.



Красная шапочка



Три медведя

Репка

Теремок

Колобок



Соедини матрешки с названием сказки, из которой они пришли

Задание 4.

К какой сказке относятся матрёшки.



Какой сказке посвящены эти матрешки?

Напиши ответ:

Задание 5. Прочитай стихотворение (Орлов В.), допиши слова по смыслу:

В матрешке — _____.

В матрешке — _____.

А самая маленькая,

Как _____.

Люблю я с матрешками

Часто играть,

Сперва разбирать их,
Потом _____.
Собрать их недолго:
Минута, вторая —
И вырастет сразу _____ большая.

Задание 6. Пройди по ссылке, послушай песню.


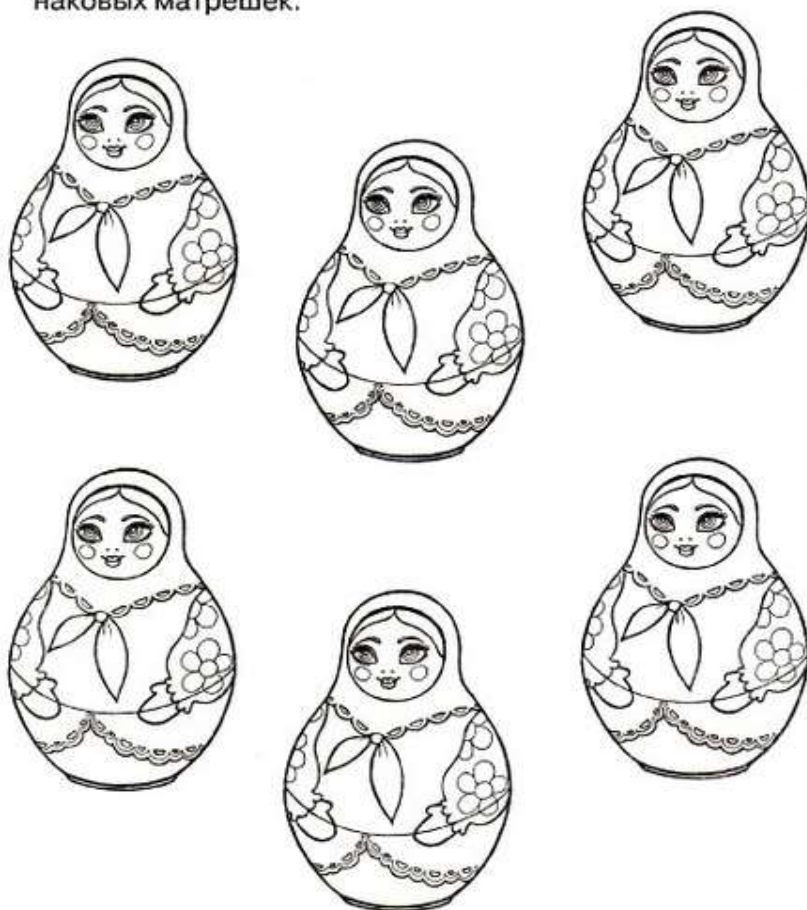
Какое настроение у тебя появилось после прослушивания песни? Почему? Напиши.

Источник: <https://razvivashka.online/sfery-razvitiya/pro-matreshku-detyam#i-8> («Русские матрешки») (Автор: А.Осьмушкин, муз В. Темнов)

Задание 7. Выполни задание:


Разные матрёшки

- Возьми красный, жёлтый и зелёный карандаши и раскрась сарафаны и платочки так, чтобы не было двух одинаковых матрёшек.



<http://www.liveinternet.ru/users/maknika/>

Задание 8. Нарисуй свою матрёшку.



Задание.9



Реши кроссворд:

1. В каком городе была изготовлена первая русская матрешка?
2. Как фамилия художника, расписавшего первую русскую матрешку?
3. От какого русского имени произошло название матрешки?
4. Как называется заграничная игрушка, прообраз матрешки?
5. Из какого природного материала изготавливают матрешку?
6. Ростом разные подружки,
Но похожи друг на дружку,
Все они сидят друг в дружке,
А всего одна ...
7. Какой головной убор носят матрешки?
8. Чаще всего в какой наряд одета матрешка?





Напиши, пожалуйста, своё впечатление о твоём путешествии в историю русской игрушки.

Подумай, как рассказать об этом интересно. Можно приготовить презентацию, викторину, кроссворд, сказку, стихи, загадки.

